Pl. 13. ASPLENIUM (ATHYRIUM) POIRETIANUM. . . . . pag. 321
1. Pinnule grossie.
2. Sporange ouvert.
3. Sore. Forme du tégument.

— 14. DOODIA KUNTHIANA. 401
1. Pinnule grossie d'un tiers. Nervures. Sores.

— 15. BLECHNUM FONTANESIANUM 397
1. Fragment de pinnule. Disposition des sores. Tégumens.
2. Sporange fermé, vu de profil.
3. Sporange fermé, vu de face.
4. Sporange ouvert.

— 16. SCHIZOLOMA CORDATUM. 379
1 et 2. Disposition des sores.

— 17. SCHIZOLOMA BILLARDIERI. 380
1. Pinnule. Nervures. Sores.
2. Sporange ouvert.
3. Organisation de l'anneau élastique des *Gyratæ*.

— 18. SCHIZOLOMA GUERINIANUM. 380
1. Pinnule grossie. Nervures. Sores.
2. Sporange ouvert.

— 19. PTERIS ALATA. 391
1. Sporange ouvert.

— 20. CERATOPTERIS GAUDICHAUDII. 393
1. Sporange fermé, vu de profil.
2. Le même, ouvert.
3. Le même, vu de face, de manière à montrer les sporules.
4. Lobe grossi. Disposition des sporanges.

— 21. PINONIA SPLENDENS 369
1. Sore capsuliforme, bivalve.
2. Valve fixe, en voûte.
3. Valve mobile, operculiforme.
4. Coupe verticale des deux valves. Disposition des sporanges.
5. Valve mobile et sporanges.
6. Sporange ouvert.
7. Pinnule grossie. Nervures et sores.

— 22. LYCOPODIUM VENUSTULUM 283
1. Rameau de grandeur naturelle.
2. Ecaille des épis. Face extérieure.
3. Ecaille des épis. Face intérieure. Pédicule.
4. Ecaille des épis. Face intérieure. Disposition du sore capsuliforme, bivalve.
5. Sore.

— 23. LYCOPODIUM PHLEGMARIOIDES. 281
1. Sore.

— 24. PANICUM PARADOXUM. 410
1. Rhachis, bractée subulée, épillet.
2. Ecaille inférieure de l'épillet.
3. Epillet ouvert. Fleur mâle et fleur femelle.
4, 5 et 6. Etamines des fleurs mâles.
7. Fleur femelle. Ovaire enveloppé de deux écailles; deux étamines stériles; deux styles et deux stigmates.
8. La même, privée des styles et des stigmates.
9. Graine.

Pl. 25. Poa (eragrostis) falcata. . . . . pag. 408
1. Epillet.
2. Le même, dégarni de fleurs. Bales intérieures.
3. Composition de la fleur.
4. Ecailles, étamines, ovaire, styles et stigmates.
5. Etamine.
6. Graine.

— 26. Neurachne (Panicum) montana. 411
1 et 2. Epillets.
3. Composition des épillets.
4. Fleur stérile. Une petite écaille échancrée au centre.
5. Fleur hermaphrodite.
6. Glume extérieure.
7. Ecailles, étamines, ovaire, styles et stigmates.
8. Glume intérieure.
9. Graine. Face extérieure.
10. Graine. Face intérieure.

— 27. Holcus cærulescens. 411
1. Epillet composé de trois fleurs; une inférieure, sessile, hermaphrodite, fertile; les deux autres pédicellées, mâles. Face intérieure.
2. *Id.* Face extérieure.
3. Fleur hermaphrodite.
4. Fleur mâle.
5 et 6. Etamines.
7. Ecailles, étamines, ovaire, styles et stigmates des fleurs hermaphrodites.

— 28. Morelotia Gahniæformis 416
1. Epillet.
2. Organes de la fructification.
3. Etamine.
4. Coupe horizontale d'une anthère.
5. Graine mûre suspendue par les filets des étamines fixés dans le sommet roulé de l'écaille. Partie inférieure du style. Pointe terminale, dure, épaisse, qui, par son élasticité, chasse la graine de l'écaille florale.
6. La même figure, vue de face.
7. La même, avant l'expulsion de la graine.
8. Ecaille terminale, avortée, dure, élastique.
9. Coupe verticale de la graine. Ovule redressé.
10. Graine mûre, noire, luisante, à trois sillons dans lesquels se logent les filets des étamines.
11. Base de la graine.
12. Coupe horizontale de la graine.
13. Ovule.

— 29. Baumea glomerata. 416
1. Fleur.
2. Organes de la fructification.
3. Coupe horizontale de la graine. Trois points figurant le passage des vaisseaux stigmatiques ou fécondans.
4. Coupe verticale de la graine.
5. Anatomie du péricarpe. De la réunion des trois stigmates résulte un style qui pénètre dans la graine, se divise de nouveau en trois parties qui se prolongent ainsi en triangle jusqu'à la base de l'ovule. Ce sont eux qu'on aperçoit dans la coupe horizontale *fig.* 3.

Pl. 30. GAIMARDIA AUSTRALIS. . . . . pag. 419
1. Plante de grandeur naturelle.
2. Rameau grossi.
3. Fleur au moment de l'épanouissement.
4. La même, après la fécondation. Les étamines persistent.
5. Organes de la fructification. Un pistil stérile.
6. Etamine. Partie postérieure.
7. Disposition des graines dans le fruit.
8 et 9. Mode de déhiscence de la capsule.
10 et 11. Graines.
12. Coupe verticale de la graine.
13. Feuille. Partie postérieure.
14. Feuille vue de profil.

— 31. ASTELIA VERATROIDES. 420
1. Fleur et bractée.
2. Lobe du calice. Partie extérieure.
3. Lobe du calice. Etamine à filet décurrent.
4 et 5. Etamines.
6. Pistil. Trois stigmates.
7. Coupe horizontale de l'ovaire.
8. Section verticale. Disposition des ovules.
9. Ovules.

— 32. BLETIA ANGUSTIFOLIA. 421
Masses polliniques détachées des anthères et fixées sur les pétales.
1. Cinq lobes réguliers, inégaux du calice.
2. Sixième lobe irrégulier (*labellum*) du calice. Son mode d'insertion à la base de la columelle..
3. Le même, ouvert.
4. Columelle vue dans sa partie antérieure.
5. Coupe verticale de la columelle.
6. Masses polliniques.
7. Une masse pollinique isolée.
8. Anthère. Partie supérieure.
9. Anthère. Partie inférieure.
10. Fruit. Sa coupe horizontale. Sa composition.

— 33. CADETIA UMBELLATA 423
Fig. 1. Plante en fleur.
Fig. 2. Plante en fruits.
1. Feuille renversée. Son articulation.
2. Fragment de tige. Spathe. Pédoncules en ombelles.
3. Cinq lobes réguliers, inégaux du calice.
4. Fleur. Lobe latéral relevé pour montrer le sixième (*labellum*) irrégulier.
5. Fleur. Partie extérieure.
6. La même, plus épanouie.
7. Columelle, anthère, masses polliniques, etc.
8. Columelle et anthère vues par leurs parties supérieures et postérieures.
9. Anthère. Partie supérieure.
10. Anthère. Partie inférieure.
11. Masse pollinique.
12. Coupe horizontale d'une masse pollinique.
13. *Processus* et masses polliniques.
14. Coupe horizontale de la capsule.

— 34. ROBIQUETIA ASCENDENS. 426
1. Fleur entière.

2. Cinq lobes réguliers, inégaux du calice.
3. Anthère. Partie supérieure.
4. Anthère, vue de profil.
5. Ovaire, columelle et sixième lobe (*labellum*) du calice terminé par un éperon, et surmonté de l'opercule de l'anthère.
6 et 7. Le sixième lobe. Positions diverses.
9. Columelle. Pointe stigmatique.
10. Columelle, *processus*, masses polliniques et pointe stigmatique vus de face.
11. *Processus* dépourvu de masses polliniques.
12. Le même, avec les masses polliniques.
13. Masse pollinique. Un petit sillon.

Pl. 35. NERVILIA ARAGOANA. . . . . pag. 422

1. Ovaire, columelle et anthère.
2. Plante en fleur et dépourvue de feuilles.
3. Ovaire, columelle, faussette stigmatique et anthère.
4. Ovaire, partie postérieure.
5. Ovaire, vu de profil.
6, 7 et 8. Anthères.
9. Sixième lobe (*labellum*) irrégulier du calice.

— 36. FIELDIA LISSOCHILOIDES 424

1. Ovaire, columelle, languettes et *labellum*.
2. *Labellum* et languette.
3. Columelle.
4. *Processus* et masses polliniques.
5. Anthère biloculaire.

— 37. LUISIA TERETIFOLIA. 427

1. Fleur en bouton.
2. Ovaire, columelle, anthère et *labellum*.
3. Fleur entière, épanouie.
4. Les six lobes du calice.
5. *Processus* et masses polliniques.
6. Disposition des masses polliniques au sommet de la columelle.
7. Columelle. Anthère.
8. Anthère. Partie supérieure.

— 38. DENDROBIUM MIRBELIANUM. 427

1. Ovaire, fragmens du calice, columelle, anthère, masses polliniques.
2. Anthère. Partie supérieure.
3. Anthère. Partie inférieure.
4. Anthère, vue horizontalement.
5. Fragment de tige enflée.

— 39. ARUM (CAMPANULATUM) RUMPHII. 427

1. Plante de grandeur naturelle.
2. Tubercule vu dans les deux tiers de sa largeur, surmonté d'une partie de la tige (hampe).
1, 2, 3. Etamines. Anthère presque sessile à deux loges, deux pores au sommet.
4. Une loge séparée du connectif, fendue intérieurement.
5. Etamine. Coupe horizontale.
6. Pistil. Ovaire ovale; style allongé; deux stigmates; rarement trois.
7. Pollen.

— 40. *Fig.* 1. HALOPHILA OVATA. 430

A. Individu mâle.
1. Etamine à trois lobes.
2. Etamine. Coupe horizontale.

Le pédicelle ou filet fort court dans cette figure s'allonge beaucoup, et l'étamine s'épanouit en trois feuillets ovales-lancéolés.

B. Individu femelle.
1. Pistil de grandeur naturelle.
2. Le même, grossi.
3. Graine fraîche grossie, recouverte de deux membranes, l'extérieure réticulée, blanche; l'intérieure luisante, dure, jaunâtre.
4. Graine fraîche dépouillée de la membrane réticulée.
5. Graine dépouillée de ses deux membranes.
6. Coupe verticale de la graine sèche encore munie de ses deux membranes. Embryon roulé en spire (plus long que la figure). Périsperme blanc, féculent.
7. Graine sèche, entière.
8. Embryon.

Fig. 1. RUPPIA ANTARCTICA. . . . . pag. 430
1. Feuille. Base vaginale.
2. La même, renfermant l'étamine.
3. Etamine de grandeur naturelle.
4. La même, grossie.
5. Etamine brisée. Pollen pâteux, ténace, filant.
6. Etamine brisée. Pollen pâteux. Huit loges.

Pl. 41. FREYCINETIA ARBOREA. 431
Fleurs et feuilles bractéales, rouge incarnat.
1. Etamine fertile.
2. Ovaire, 3-5 étamines à la base. Sept stigmates.
3. Ovaire grossi. Corps membraneux, diaphane; stigmates très-durs.
4. Coupe transversale de l'ovaire. Sept doubles séries de graines pédicellées, flottant dans un liquide gélatineux.

— 42. FREYCINETIA SCANDENS. 432
1. Ovaire et étamines de grandeur naturelle.
2. Les mêmes, grossis. Trois stigmates.
3. Les mêmes, coupe horizontale. Trois doubles séries de graines.
4. Etamine fertile, grossie.
5. Graine mûre, grossie.

— 43. FREYCINETIA RADICANS. 432
1. Etamine fertile.
2. Etamine en partie stérile.
3. Ovaire et étamines de grandeur naturelle.
4. Ovaire grossi. Deux stigmates.
5. Fragment de l'ovaire. Deux doubles séries d'ovules.
6. Graine mûre.
7. Ovule diaphane, observé au microscope.
8. Coupe verticale de la graine mûre et de l'embryon.
9. Embryon.

— 44. DAIS COCCINEA 443
1. Fleur de grandeur naturelle.
2. Corolle (perigone) ouverte.
3. Base de la fleur. Ovaire, style et stigmate.
4. Etamines.
5. Pistil grossi.
6. Graine de grandeur naturelle, luisante, rougeâtre.
7. La même. Coupe verticale. Sorte de brou filamenteux, ténace.
8. La même. Coupe horizontale. Cotylédons obliques.
9. La même. Coupe verticale. Deux graines. Ce cas est très-commun.
10. Graine drupacée.
11. Coupe verticale de l'amande.

Pl. 45. SANTALUM FREYCINETIANUM. . . . . pag. 442
1. Fleur de grandeur naturelle.
2. La même, grossie.
3. Lobe du calice.
4. Coupe verticale du calice, de l'ovaire et de l'ovule. Disposition des étamines et des nectaires.
5. Etamine. Face intérieure. Poils qui l'accompagnent.
6. Etamine. Face extérieure.
7. Poils soudés à la base.
8. Coupe horizontale de l'anthère.
9. Coupe horizontale du style perforé.

— 46. GREVILLEA GAUDICHAUDII 443
1. Fleur de grandeur naturelle.
2. La bractée, vue intérieurement.
3. Fleur privée de la moitié de la corolle.
4. L'autre moitié.
5. Moitié de corolle grossie.
6. Lobe de la corolle. Disposition de l'anthère.
7. Lobe de la corolle. Point d'attache de l'anthère sessile.
8. Anthère. Face intérieure.
9. Anthère. Face extérieure. Connectif.
10. Pistil. Ecaille glanduliforme; ovaire velu ; style allongé ; stigmate à pointe tronquée.
11. Ecaille du pédicelle de l'ovaire.
12. Stigmate.
13. Fruit de grandeur naturelle.
14. Le même. Coupe verticale.
15. Graine.
16. Graine. Coupe verticale.
17. Embryon.

— 47. CHARPENTIERA OVATA 444
1. Fleur. Trois bractées à la base.
2. Cinq étamines à filets soudés à la base et séparés par de petits lobes arrondis.
3. Pistil.

— 48. CHARPENTIERA OBOVATA. 444
1. Fleur. 3 bractées à la base.
2. Fleur dépourvue de bractées et de calice.
3. Etamines.
4. Pistil.
5. Coupe verticale d'un ovaire non développé. Ovule redressé, déformé.
6. Etamines étendues.
7. Graine échancrée.

— 49. TRICHINIUM OBOVATUM. 445
1. Fleur grossie.
2. Poils articulés.
3. Bractée.
4. Etamines connées à la base.
5 et 6. Etamines.
7. Pistil. Partie supérieure de l'ovaire dure, velue; partie inférieure, membraneuse.
8. Coupe verticale de l'ovaire. Embryon redressé.
9. Embryon. Podosperme bifurqué.
10. Graine mûre. Disposition du podosperme.
11. Graine mûre, dépourvue de son podosperme.
12. Graine mûre. Coupe verticale.

Pl. 50. PLANTAGO QUELENIANA. . . . . pag. 445
1. Fleur entière.
2. Fleur dépourvue de calice et de bractées ; corolle déchirée.
3. Corolle entière.
4. La même, fendue longitudinalement.
5. Capsule. Articulation circulaire.
6. Capsule. Coupe verticale de la partie supérieure pour montrer les graines.

— 51. ÆGIALITIS ANNULATA. 446
1. Fleur entière, dépourvue de bractée.
2. Corolle formée de cinq pétales soudés à la base.
3. Pétale. Etamine épipétale. Filet décurrent dans toute la moitié inférieure de sa longueur.
4. Etamine.
5. Ovaire, style et stigmate.
6. Ovaire fendu. Ovule redressé.
7 et 8. Ovules non développés.

— 52. CYRTANDRA TRIFLORA 447
1. Calice, style et stigmate.
2. Corolle.
3. La même, fendue. Deux étamines fertiles; trois étamines stériles.
4. Etamine. Filet contourné.
5. Calice fendu. Disque ondulé. Ovaire, style et stigmate.
6. Calice et fruit.
7. Coupe horizontale du fruit.

— 53. CYRTANDRA GARNOTIANA. 447
1. Fleur entière.
2. Coupe verticale de la fleur. Disposition des parties.
3. Calice et fruit.
4. Coupe horizontale du fruit. Coupe verticale du péricarpe. Disposition des graines.

— 54. CYRTANDRA LESSONIANA. 447
1. Fleur de grandeur naturelle.
2. Etamine, face intérieure.
3. Etamine, face extérieure.
4. Stigmate.
5. Disque, ovaire, style et stigmate.
6. Coupe horizontale du fruit.
7. Graine pédicellée.

— 55. CYRTANDRA GRANDIFLORA 447
1. Coupe verticale du calice. Corolle avant son épanouissement.
2. Sommet de la corolle non épanouie.
3. Fleur de grandeur naturelle.
4. Corolle.
5. Ovaire en partie développé.
6. Pédoncule, disque ondulé, ovaire, style et stigmate.
7. Coupe horizontale du fruit.

— 56. CYRTANDRA CORDIFOLIA. 446
1. Fleur de grandeur naturelle.
2. Corolle ouverte. Deux étamines fertiles; trois étamines stériles.
3 et 4. Etamines.
5. Disque, ovaire en partie développé, style, stigmate.
6. Calice ouvert, disque, ovaire développé, style et stigmate.
7. Coupe horizontale du fruit.
8. Graine pédicellée.

Pl. 57. *Fig.* 1. LIMNOPHILA GRATIOLOIDES (grandeur naturelle). . . . . pag. 447

Fig. 2. LIMNOPHILA SERRATA (grandeur naturelle). 448

1. Fleur entière. Deux bractées.
2. Corolle fendue. Disposition des étamines.
3 et 4. Proportion des étamines.
5. Anthères réunies avant l'épanouissement.
6. Pistil. Ovaire oblique, style droit, stigmate incliné.
7 et 8. Fragmens de style et stigmates.
9. Capsule légèrement échancrée au sommet.
10. Coupe horizontale du fruit.
11. Capsule. Valves abaissées. Placentaire.
12. Capsule. Valves séparées.
13. Placentaire.
14. Coupe horizontale du placentaire.
15. Graine anguleuse.

— 58. SOLANUM DUNALIANUM 448

1. Fleur entière.
2. Calice. Face interne.
4 et 5. Etamines.
6. Ovaire, style et stigmate.
7. Calice et baie.
8. Coupe horizontale de la baie.
9. Graine.
10. Coupe verticale de la graine.

— 59. HALGANIA LITTORALIS 449

1. Corolle.
2. Bouton. Lobes de la corolle roulés.
3. Cinq étamines réunies par approche.
4. Etamine, face intérieure.
5. Etamine, face extérieure.
6. Coupe verticale du calice. Pistil.
7. Pollen.
8 et 9. Ovules.
10. Ovaire, style, stigmate.
11. Capsule. Mode de déhiscence. Base crevassée.
12 et 13. Section du péricarpe. Disposition des ovules.
14. Poil glanduleux à la base.
15. Coupe horizontale du fruit.
16. Face intérieure d'un segment de capsule.
17. Le même segment, coupé horizontalement.

— 60. LABORDIA FRAGRÆOIDEA. 450

1. Fleur entière grossie d'un tiers.
2. Corolle fendue.
3 et 4. Etamines.
5. Ovaire, style, stigmate.
6. Coupe horizontale du pistil.
7. Coupe horizontale du fruit.
8. Placentaire chargé de graines.

— 61. REJOUA AURANTIACA. 451

1. Fruit entier, jaune orangé.
2. Coupe horizontale du fruit.
3. Fleur entière.
4. Pédoncule, bractée, calice, style et stigmate.

5 et 6. Etamines.
7. Corolle fendue.
8. Graine rouge brun foncé, rugueuse.
9. Coupe verticale de la graine.
10. Embryon.
11. Deux ovaires accolés à la base, séparés au sommet; styles et stigmates réunis; pointes libres.

Pl. 62. ALYXIA LAURINA. . . . . pag. 451
1. Fleurs terminales.
2. Calice. Lobes imbriqués.
3. Calice et corolle.
4. Corolle fendue.
5 et 6. Etamines.
7. Ovaire avec des impressions à la base; une sorte d'articulation au sommet; style; stigmate pubescent.
8. Fruits doubles, biar ticulés.
9. Coupe horizontale d'une graine.
10. Coupe horizontale et verticale du péricarpe. Placentaire.
11. Coupe verticale d'une graine.
12. Graine dépourvue de son péricarpe. Périsperme lacinié, très-dur.
13. Embryon.

— 63. DUPERREYA SERICEA 452
1. Fleur grossie
2 et 3. Calice. Bractées.
4. Corolle fendue.
5 et 6. Etamines.
7. Anthère. Coupe horizontale.
8. Calice développé. Graine surmontée du style et du stigmate.
9. Ovaire, style et stigmate.
10. Coupe verticale de l'ovaire. Paroi intérieure. Base proéminente.
11. Ovule. Concavité à la base.
12. Coupe horizontale de l'ovule.
13. La même figure. Sorte de placentaire latéral près duquel la radicule se trouve placée.
14 et 15. Embryons à radicule abaissée, à cotylédons pliés et chiffonnés.

— 64. PRASIUM GLABRUM. 452
1. Fleur.
2. Calice.
3, 4, 5, 6, 7 et 8. Embryons et cotylédons.
9, 10. Graines.

— 65. *Fig.* 1. PRASIUM PARVIFLORUM. 453
1 et 2. Etamines.
3 et 4. Styles et stigmates tronqués. (Ils sont pointus dans les espèces européennes.)

Fig. 2. PRASIUM GRANDIFLORUM 453
5. Fleur.
6. Calice.

Fig. 3. PRASIUM MACROPHYLLUM. 453
7. Fleur.
8. Calice.

— 66. QUOYA CUNEATA. 454
1. Fleur.
2. Calice.
3. Calice vu de face, ovaire, style et stigmate.
4. Corolle, étamines, style et stigmate.

5. Corolle fendue. Disposition des étamines.
6 et 7. Etamines.
8. Pistil.
9. Capsule bivalve, quadriloculaire.
10. La même. Coupe horizontale.
11. Segment du fruit.
12. Ovule.
13. Poil rameux.

Pl. 67. PERNETTYA EMPETRIFOLIA. . . . . pag. 454
1. Fleur. Bractées.
2, 3 et 4. Etamines.
5. Corps nectariforme glanduleux, trilobé.
6. Disposition alterne des étamines avec les corps glanduleux.
7. Pistil entouré des corps glanduleux.
8. Baie rouge.
9. Coupe horizontale de la baie.
10. Graine.
11. Ovule. Coupe verticale.
12. Coupe verticale de la graine.

— 68. VACCINIUM PENDULIFLORUM. 454
1. Fleur.
2. Corolle plissée.
3. Calice, style et stigmate.
4. Etamine.
5. Sommet de l'anthère.
6. Style. Coupe horizontale.
7. Coupe horizontale de la baie.
8. Graine.
9 et 10. Ovules.
11. Coupe verticale de la graine.
12. Embryon.

— 69. BROUSSAISIA ARGUTA. 480
1. Fleur fermée.
2. Fleur ouverte.
3. Pétale.
4. Etamine.
5. 10 étamines, 5 grandes, 5 petites.
6. Disposition des étamines autour du pistil. Impressions remarquables à la base de l'ovaire.
7. Coupe horizontale du fruit. (Il y a moins de graines.)

— 70. ISOTOMA (*lobelia*) AXILLARIS. 455
1. Fleur.
2. Etamine.
3. Style et stigmate.
4. Capsule.
5. Coupe horizontale de la capsule.
6. Graine.
7. Coupe verticale de la graine.

— 71. CLERMONTIA (*lobelia*) OBLONGIFOLIA. 459
1. Coupe verticale de la fleur.
2. Fruit charnu, tronqué. Rudimens des filets et du style.
3. La même figure. Coupe verticale.
4. Coupe horizontale.

Pl. 72. CLERMONTIA (*lobelia*) PERSICIFOLIA. . . . . pag. 459
1. Ovaire après la chute du calice et de la corolle ; étamines à filets et à anthères connées.
2. La même figure après la chute des étamines et du pistil ; base rudimentaire des filets.
3. Coupe horizontale et verticale du fruit.

— 73. CLERMONTIA (*lobelia*) GRANDIFLORA 459
1. Coupe verticale de la fleur.
2. Etamines et pistil.
3. Fragment de style et stigmate avant son entier développement.

— 74. ROLLANDIA (*lobelia*) MONTANA (*Roll. lanceolata*). 458
1. Calice.
2. Coupe horizontale du fruit.
3. Coupe verticale de la fleur.

— 75. CYANEA (*lobelia*) GRIMESIANA 458
1. Etamines fendues.
2. Stigmate avant le parfait développement.
3. Anthères.
4. Coupe horizontale du fruit.

— 76. DELISSEA (*lobelia*) ACUMINATA. 457
1. Fruit de grandeur naturelle.
2. Le même, grossi ; coupe horizontale.
3. Calice, étamine, style et stigmate.

— 77. DELISSEA (*lobelia*) SUBCORDATA 457
1. Corolle fendue.
2. Fruit.
3. Le même ; coupe horizontale.
4. Graine tuberculeuse.
5. Calice et étamines.

— 78. DELISSEA (*lobelia*) UNDULATA. 457
1. Fleur entière ; trois aspérités spinescentes.
2. La même figure ; face supérieure.
3. Etamines ouvertes.
4. Style et stigmate.
5. Fruit.
6. Coupe horizontale du fruit.

— 79. *Fig.* 1 et 2. PRATIA (*lobelia*) REPENS. 456
1. Lobe de la corolle.
2. Fleur.
3. Corolle.
4. Etamines.
5. Etamines ouvertes.
6. Style, stigmates.
7. Coupe horizontale du fruit.
8. Graine lisse.
9. Coupe verticale de la graine.
10. Coupe verticale du fruit bacciforme.

— 80. DISTYLIS (*Goodenia*) BERARDIANA. 460
1. Fleur.
2. Corolle.
3. Etamine.
4. Pollen.
5. Ovaire séparé du calice et style.

6. Style fendu verticalement.
7. Fruit ; calice adhérent.
8. Le même ; mode de déhiscence.
9 et 10. Valves et graines.
11. Placentaire.
12. Graine.
13. Coupe verticale de la graine.

Pl. 81. Scævola tomentosa. . . . . pag. 460
1. Fleur.
2. Bractée
3. Etamine.
4. Style et stigmate.
5. Fruit.
6. Fruit ; coupe horizontale.
7. Embryon.
8. Embryon ; coupe horizontale des cotylédons.

— 82. Scævola chamissoniana. 461
1. Fleur.
2. Calice, étamines, style et stigmate.
3. Etamine.
4. Pollen.
5. Style et stigmate.
6. Coupe verticale du style.
7. Graine sèche.
8. Graine ; coupe horizontale.
9. Ovule.
10. Coupe verticale de l'ovule.
11. Graine drupacée dans son entier développement.

— 83. Railliardia linearis 469
1. Fleur.
2. Calice ouvert.
3. Base de la fleur.
4. Fleuron ; disposition de l'aigrette.
5. Fleuron complet.
6. Poil plumeux de l'aigrette.
7. Corolle fendue ; étamines ; filets enflés et décurrens.
8. Etamines.
9. Style et stigmate.

— 84. Dubautia plantaginea. 469
1. Fleur.
2. Un fleuron et son écaille calicinale.
3. Fleuron.
4. Corolle.
5. Etamine.
6. Poil membraneux, cilié.
7 et 8. Stigmates.

— 85. Bidens micrantha. 464
1. Fleur entière ; dessus.
2. Fleur entière ; dessous.
3. Coupe verticale du calice et du placenta.
4. Ecaille.
5. Ecaille et ovaire.
6. Demi-fleuron.

7. Fleuron.
8. Style et stigmate.
9. Etamine.
10. Fruit polymorphe ; coupe horizontale.
11. Fruit polymorphe ; coupe verticale.

Pl. 86. CYMBONOTUS LAWSONIANUS . . . . . pag. 462
1. Fleuron du centre ; ovaire fertile.
2. Etamines ; style et stigmate.
3. Etamine libre ; filet épaissi et sinueux au sommet.
4. Style et stigmate des fleurons.
5. Demi-fleuron de la circonférence ; ovaire fertile.
6. Style et stigmate des demi-fleurons.
7. Coupe verticale du fruit.
8. Coupe horizontale du fruit.
9. Embryon.

— 87. ELICHRYSUM CASSINIANUM. 466
1. Coupe verticale de la fleur.
2. Fleuron de la circonférence.
3. Poil plumeux de l'aigrette.
4. Corolle, étamines et stigmates.
5. Etamine isolée.
6. Style et stigmates.
7. Coupe verticale d'un fleuron de la circonférence.
8. Embryon.
9. Fleuron du centre; ovaire stérile, glabre; poils soyeux à la base.
10. Corolle des fleurons du centre.
11. Etamine des fleurons du centre.
12. Style et stigmate des fleurons du centre.

— 88. ELICHRYSUM HUMBOLDTIANUM. 465
1. Fleur de la circonférence.
2. Poil plumeux de l'aigrette.
3. Corolle
4. Etamine isolée.
5. Style et stigmate.
6. Fruit couronné de son aigrette.
7. Corolle des fleurons du centre.
8. Fleuron stérile du centre.
9. Ecaille intérieure, rayonnante ou pétaliforme.

— 89. VIRAYA PODOLEPIS. 466
1. Fleur complète.
2. Ovaire et son prolongement.
3. Corolle, étamines et stigmates.
4. Poils de l'aigrette connés à la base.
5. Poils de l'aigrette grossis.
6. Etamine isolée.
7. Etamines et anthères à filets connés.
8. Style et stigmates.
9. Embryon.
10. Coupe du calice et du réceptacle.
11 Ecaille intérieure pétaliforme.

— 90. AMMOBIUM SPATHULATUM (*A. Alatum*). 467
1. Coupe verticale de la fleur.
2. Fleuron et son écaille.

3. Ecaille.
4. Ovaire, style et stigmate.
5. Etamine isolée.
6. Feuille radicale.

Pl. 91. CELMISIA LONGIFOLIA. . . . . pag. 470
1. Fleur vue en dessous.
2. Demi-fleuron de la circonférence.
3. Style et stigmate des demi-fleurons.
4. Fleuron du centre.
5. Ecaille plumeuse de l'aigrette.
6. Etamine isolée.
7. Style et stigmate des fleurons.

— 92. LEUZEA AUSTRALIS. 462
1. Fleuron.
2. Corolle, étamines, style et stigmate.
3. Style et stigmate.
4. Fruit.
5. Disposition des poils de l'aigrette.
6. Ecaille extérieure du calice.
7. Ecaille intérieure.
8 et 9. Poils de la plante.

— 93. BOBEA ELATIOR. 473
1. Fleur.
2. Corolle.
3. Corolle ouverte; disposition des étamines.
4. Etamine; face intérieure.
5. Filet.
6. Anthère; face extérieure.
7. Coupe verticale du calice, ovaire, disque, style et stigmates.
8. Style et stigmates.
9. Fruit.
10. Coupe horizontale du fruit.
11. Coupe verticale du fruit; disposition des ovules.
12 et 13. Embryons.

— 94. HEDYOTIS CONOSTYLA. 471
1. Fleur de grandeur naturelle avant son épanouissement.
2. Fleur de grandeur naturelle, épanouie.
3. Fleur grossie; disposition des étamines.
4. Fleur grossie d'un tiers; fendue.
5 et 6. Etamines.
7. Style et stigmate.
8. Fruit; style persistant fendu à la base.
9. Fruit; coupe horizontale d'une loge.
10. Fruit; coupe verticale d'une loge.
11. Fruit; coupe horizontale.

— 95. MIRMECODIA INERMIS. 472
1. Fleur complète.
2. Corolle fendue; disposition des étamines.
3. Lobe détaché; disposition des étamines et des poils.
4. Etamine.
5 et 6. Styles et stigmates.
7. Ovaire. (Baie.)
8. Graine; mode de déhiscence.
9. Coupe horizontale de la graine.

Pl. 96. Mirmecodia echinata . . . . . pag. 472
1. Stipules connées, hérissées; le point d'attache des feuilles.
2. Fleur complète.
3. Corolle fendue.
4. Lobe détaché.
5 et 6. Etamines.
7 et 8. Styles et stigmates.
9. Baie; bord du calice.
10. Graine.
11. Coupe horizontale de la graine.

— 97. Ophiorrhyza Richardiana. 474
1. Fleur en bouton.
2. Calice; sommet de l'ovaire; base du style.
3. Fleur épanouie.
4. Corolle fendue.
5. Ovaire développé.
6 et 7. Etamines.
8. Style et stigmate.
9. Capsule fermée.
10. Capsule ouverte.
11. Coupe verticale de la capsule; placentaire.
12. Coupe horizontale de la capsule.
13. Placentaire.
14. Graine anguleuse.

— 98. Aralia trigyna. 474
1. Fleur en bouton; bractée; calicule; calice et corolle.
2. Disposition des pétales et des étamines.
3. Pétale.
4 et 5. Etamines.
6. Filet.
7. Fruit aromatique; trois stigmates.
8. Coupe horizontale du fruit.
9. Section du fruit; ovule.
10. Coupe verticale de l'ovule jeune.

— 99. Wormia apetala. 476
1, 2, 3 et 4. Etamines; formes diverses.
5. Coupe horizontale des étamines.
6. Carpelles, styles et stigmates.
7. Coupe verticale des organes de la fructification; disposition des ovules et des étamines.
8. Graine renversée, vue de profil.
9. Graine renversée; face interne.
10. Coupe verticale de la graine.
11. Ovule; embryon.

— 100. Hibiscus pinonianus 476
1. Etamines.
2 et 3. Style et stigmate sinueux.
4. Calice ouvert; fruit.
5. Coupe horizontale du fruit.
6. Valve du fruit.
7. Coupe horizontale de la valve et des vaisseaux.
8. Coupe horizontale de la valve dépourvue des vaisseaux du centre.
9. Coupe horizontale des vaisseaux du centre.
10. Graine laineuse ou cotonneuse.

11. Coupe verticale de la graine.
12. Poils fasciculés de la plante.

Pl. 101. Cocculus ferrandianus. . . . . pag. 477

1. Fleur en bouton.
2. Foliole extérieure du calice.
3. Foliole intérieure.
4, 5 et 6. Pétales bifurqués et étamines.
7 et 8. Etamines.
9. Graine drupacée.
10. La même, grossie, dépourvue de la partie charnue.
11. Cette dernière figure, coupe verticale.
12. Ovule.
13. Embryon.

— 102. Triumfetta fabreana. 478

1. Fleur.
2. Calice.
3. Pétale.
4. Disposition des pétales.
5. Point d'insertion des pétales ; corps glanduleux intérieurs, opposés ; disque nectariforme membraneux, cilié ; étamines.
6. Pétale ; disque ; ovaire; style et stigmate.
7. Disque abaissé ; insertion des étamines autour de l'ovaire.
8. 8'. Etamines.
9. Coupe horizontale du fruit ; loges bispermes.
10. Coupe verticale du fruit ; disposition des ovules.
11. Ovule.
12. Graine.
13. Coupe horizontale de la graine.
14. Embryon.
15. Coupe horizontale des cotylédons.

— 103. Harrisonia Browniana. 479

1. Fleur en bouton.
2. Fleur ouverte.
3. Pétale.
4. Etamine, face intérieure.
5 et 6. Etamines, face extérieure ; articulation des filets.
7. Calice, disque, ovaire 4-lobé, style 4-angulaire, stigmate tetragone.
8. Fruit bacciforme ; quatre impressions au sommet.
9. Le même, face supérieure.
10. Coupe horizontale du fruit.
11. Coupe verticale du fruit.
12. Embryon.

— 104. Laguncularia coccinea. 481

1. Fleur entière.
2. Coupe verticale de la fleur.
3. Pétale, face interne.
4. Pétale, face externe; point d'attache.
5. Etamines.
6. Ovules.
7 et 8. Graines.
9. Feuille; point d'attache.
10. Embryon.
11. Coupe des cotylédons.

Pl. 105. *Fig.* 1. LAGUNCULARIA LUTEA . . . . . pag. 481
7. Calice ; bractées adhérentes.
6. Fleur entière.
8. Pétale.
9, 10 et 11. Etamines.

Fig. 2. LAGUNCULARIA ROSEA 481
1. Rameau.
2. Calice.
3, 4 et 5. Etamines.

— 106. MEDINILLA ROSEA 484
1. Pétale.
2, 3 et 4. Etamines.
5. Coupe verticale du calice charnu ; ovaire sillonné, disque, style et stigmate oblique.
6. Coupe du calice ; sommet de l'ovaire.
7. Coupe verticale du fruit.
8. Coupe horizontale du fruit.
9. Ovule encore diaphane, vu au microscope.
10. Embryon.
11. Bouton à peine fendu au sommet.
12 et 13. Bouton un peu plus avancé.
14. Fleur épanouie.
15. Graine ; surface inférieure.
16 et 17. Graine, vue de profil.

— 107. BARRINGTONIA RACEMOSA 483
1 et 2. Etamines.
3. Stigmate.
4. Coupe horizontale de l'ovaire.
5. Ovule grossi.
6. Coupe verticale d'un jeune fruit.
7. Fruit développé.

— 108. METROSIDEROS POLYMORPHA 482
1. Fleur.
2. Pétale.
3 et 4. Etamines.
5. Style.
6. Calice et style.
7. Calice, ovaire et style.
8. Fruit.
9. Coupe verticale du fruit.
10. Graine.
11. Coupe verticale d'une graine.
12. Coupe horizontale du fruit.

— 109. METROSIDEROS POLYMORPHA 482
1, 2, 3 et 4. Feuilles polymorphes.

— 110. LAMARCHEA HAKEÆFOLIA 484
1. Bouton ; disposition des étamines.
2. Fleur.
3. Etamines ; filets réunis.
4. Etamines ; tube des filets fendu.
5. Pétale.
6, 7 et 8. Etamines.
9. Stigmate.

10. Fruit.
11. Fruit, face supérieure.
12. Coupe verticale du fruit.
13. Loge (carpelle) polysperme.
14. Graines attachées à la base.
15. Une graine séparée.

Pl. 111. Cassia chatelainiana. 485
1. Bouton.
2. Fleur.
3. Pétale.
4. Etamine.
5 et 6. Anthères.
7. Coupe de l'anthère.
8. Ovaire pédicellé.
9. Légume.
10. Graine.
11. Graine ; coupe verticale.
12. Graine ; coupe horizontale.
13. Embryon.

— 112. Labichea cassioides. 485
1. Bouton.
2. Bouton en partie ouvert.
3. Fleur, face supérieure.
4. Fleur, face inférieure.
5. Etamines inégales et pistil.
6, 7 et 8. Etamines inégales, fertiles en tout ou en partie.
9 et 10. Coupe horizontale des étamines demi-fertiles, operculiformes au sommet.
11. Ovaire pédicellé, style et stigmate.
12. Légume membraneux, bisperme.
13. Graine.
14. Stipule.

— 113. Kennedya bracteata. 486
1. Bouton.
2. Fleur.
3. Aile.
4. Carène.
5. Etendard.
6. Etamines.
7. Anthère.
8. Pistil.
9. Légume cloisonné.
10. Graine et strophiole (arille?)
11. Graine et strophiole de grandeur naturelle.
12. Graine et strophiole grossies.
13 et 14. Embryon enveloppé de son périsperme (enveloppe épaissie).
15. La même figure ; coupe verticale.
16. La même figure ; coupe vue de face.
17. La même figure ; coupe verticale dans le sens de l'embryon.
18. Déhiscence du périsperme.
19. Embryon.

— 114. Erythrina monosperma. 486
1. Fleur en bouton.
2. Calice fendu.

3. Etendard.
4. Disposition des étamines dans le bouton.
5 et 6. Etamines.
7. Pistil pédicellé.
8. Légume.
9. Graine rouge foncé, de grandeur naturelle.
10. La même, dépouillée de sa première enveloppe.
11. Partie intérieure de la première enveloppe; face correspondant au hie.
12. Embryon; pointe cellulaire.

Pl. 115. Dolichos galeatus . . . . . pag. 486

1 et 2. Etendard, dessus et dessous.
3 et 4. Ailes, partie intérieure.
5. Aile, partie extérieure.
6. Carène.
7. Calice, bractées adnées, étamines.
8. Etamines.
9, 10 et 11. Anthères.
12. Pistil; disque.
13. Stigmate.

— 116. Adriana tomentosa. 487

Fig. 1. Individu femelle.
Fig. 2. Individu mâle.
1. Bouton; écailles.
2. Coupe verticale des fleurs mâles.
3. Calice, face inférieure.
4. Fleur mâle.
5. Fleur mâle, calice abaissé.
6 et 7. Etamines.
8. Fleur femelle.
9. Fruit.
10. Fruit; coques découvertes; vaisseaux de l'épiderme.
11. Coupe horizontale du fruit.
12. Coupe horizontale du fruit; mode de déhiscence.
13 et 14. Mode de déhiscence des coques.
15 et 16. Placentaires à six angles au sommet; trois plus grands portant les graines, les autres donnant naissance aux vaisseaux de l'épiderme.
17 et 18. Graines.
19. Coupe horizontale de la coque; ovule.
20. Ovule.
21. Coupe de l'ovule.
22. Embryon.
23. Poils fasciculés de la plante.

— 117. Neraudia melastomæfolia. 500

Fleur mâle.
1. Bouton.
2. Fleur avant l'épanouissement des étamines.
3. Fleur épanouie.
4 et 5. Etamines avant la fécondation.
6 et 7. Etamines après la fécondation.
Fleur femelle.
8. Fleur femelle; bractée.
9. Fleur à ovaire développé.
10. Fruit.
11. Coupe verticale du calice charnu, rouge.

12. Coupe verticale du calice et de la noix.
13. Ovule
14. Embryon.

Pl. 118. BOEHMERIA (procris) CANDOLLEANA. . . . . pag. 499

Fleur mâle.
1. Fragment d'épi.
2. Bouton.
3. Fleur épanouie.
4. Calice.
5. Etamines et rudiment velu de pistil.
6 et 7. Etamines après la fécondation.

Fleurs femelles.
8. Coupe verticale d'une tête de fleurs.
9. Réceptacle charnu; point d'attache des fleurs caliculé, cilié.
10. Sorte de calicule circulaire, cilié.
11. Réceptacle charnu, blanc, succulent, chargé de graines.
12. Fleur femelle.
13. Fleur femelle; calice coupé verticalement; style détaché de l'ovaire.
14. Graine.
15. Coupe verticale de la graine.

— 119. PELLIONIA ELATOSTEMOIDES. 494

1. Coupe verticale d'une tête de fleurs.
2. Fleur avant son épanouissement.
3. Feuillet du calice.
4. Graine; stigmate polyphylle, détaché.
5. Coupe verticale de la graine.
6. Ovule.
7. Bractée.
8. Coupe verticale de l'ovule.
9. Embryon.
10. Calice ouvert.
11. Etamines stériles et filets recourbés.
12. Calice, étamines stériles, fruit, stigmate.

— 120. SCIOPHILA TORRESIANA 493

Fleur mâle.
1. Fleur épanouie.
2. Calice, étamines et rudiment de pistil.
3. Calice et rudiment de pistil.

Fleur femelle.
4. Coupe verticale d'une tête de fleurs.
5. Fleur; écaille concave en voûte au sommet; ovaire légèrement pédicellé, ovale; stigmate polyphylle; pédicelle velu à la base.
6. Fruit.
7. Coupe horizontale du fruit.
8. Coupe verticale du péricarpe; ovule.
9. Ovule.
10. Embryon.
11. Coupe horizontale des cotylédons.

FIN DE LA TABLE.

ag. 499

. . . 494

. . . 493

stig-

Fig. 1. LYCOPERDON ARENARIUM; *Fig. 2.* SOPHRONIA BRASILIENSIS;

Fig. 3. Polyporus saccatus; *Fig. 4.* Thelephora dendritica; *Fig. 5.* Polyporus auriscalpium; *Fig. 6.* Agaricus strigopus.

Fig. 1. POLYPORUS SERPENS; *Fig. 2.* POLYPORUS LEPTOPUS;

Fig. 3. Agaricus scleropus; *Fig. 4.* Auricularia ornata; *Fig. 5.* Polyporus apiarius;

ACROSTICHUM QUOYANUM.



ACROSTICHUM REQUINIANUM.

Fig. 1. **POLYPODIUM THOUINIANUM.** *Fig. 2.* **HYMENOPHYLLUM CÆSPITOSUM.**

POLYPODIUM LEUZEANUM.

POLYPODIUM KERAUDRENIANUM.

Fig. 1. ***ADENOPHORUS TRIPINNATIFIDUS.*** *Fig. 2.* ***ADENOPHORUS BIPINNATUS.***

Fig. 3. Adenophorus minutus.

ASPIDIUM DUBRUEILIANUM.

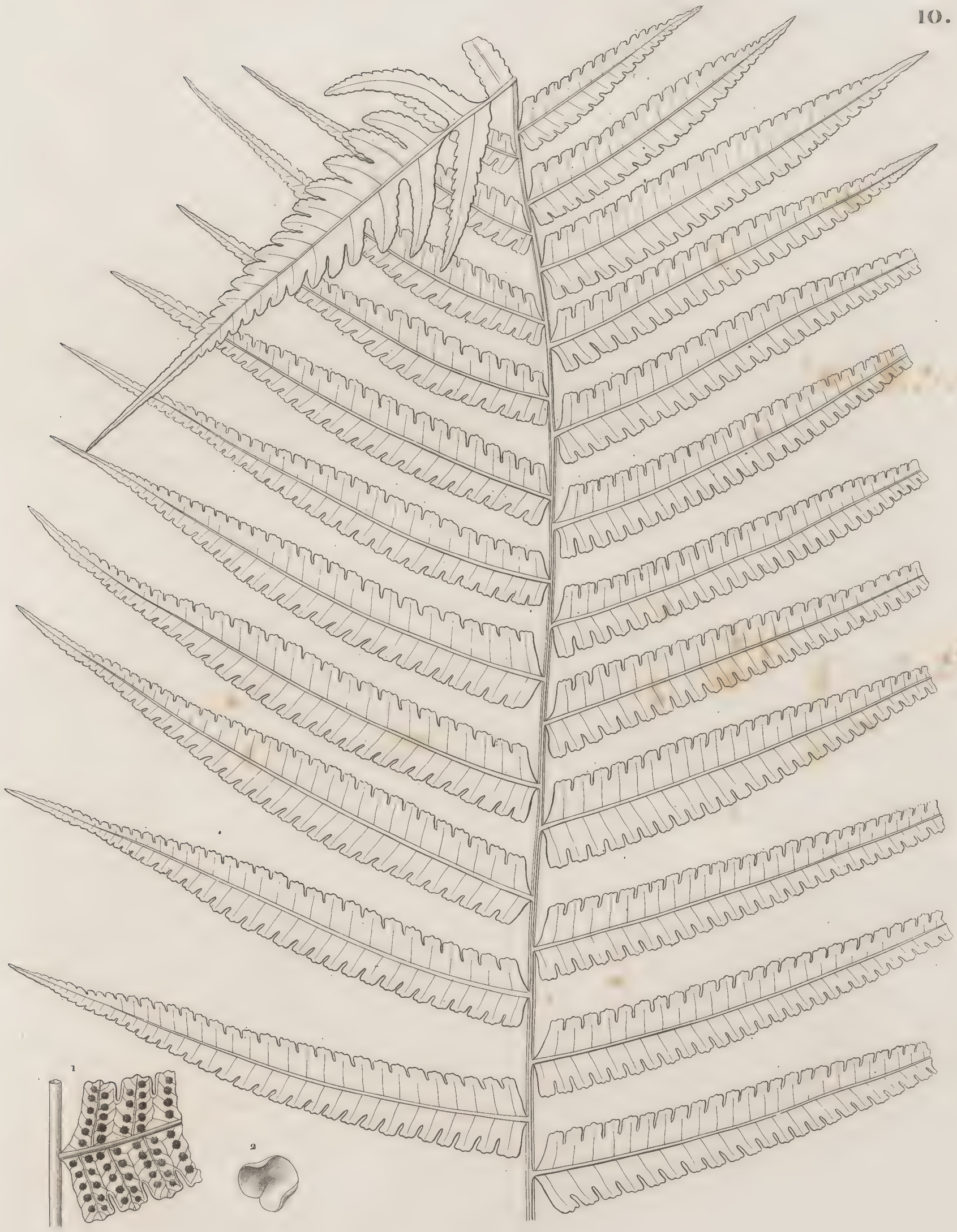

ASPIDIUM TRUNCATUM.

ASPIDIUM BENOITIANUM.

Fig. 1. NEPHRODIUM GAIMARDIANUM. *Fig. 2.* TRICHOMANES MINUTULUM.

Fig. 3. Didymochlaena sinuosa.

ASPLENIUM POIRETIANUM.

DOODIA KUNTHIANA.

BLECHNUM FONTANESIANUM.

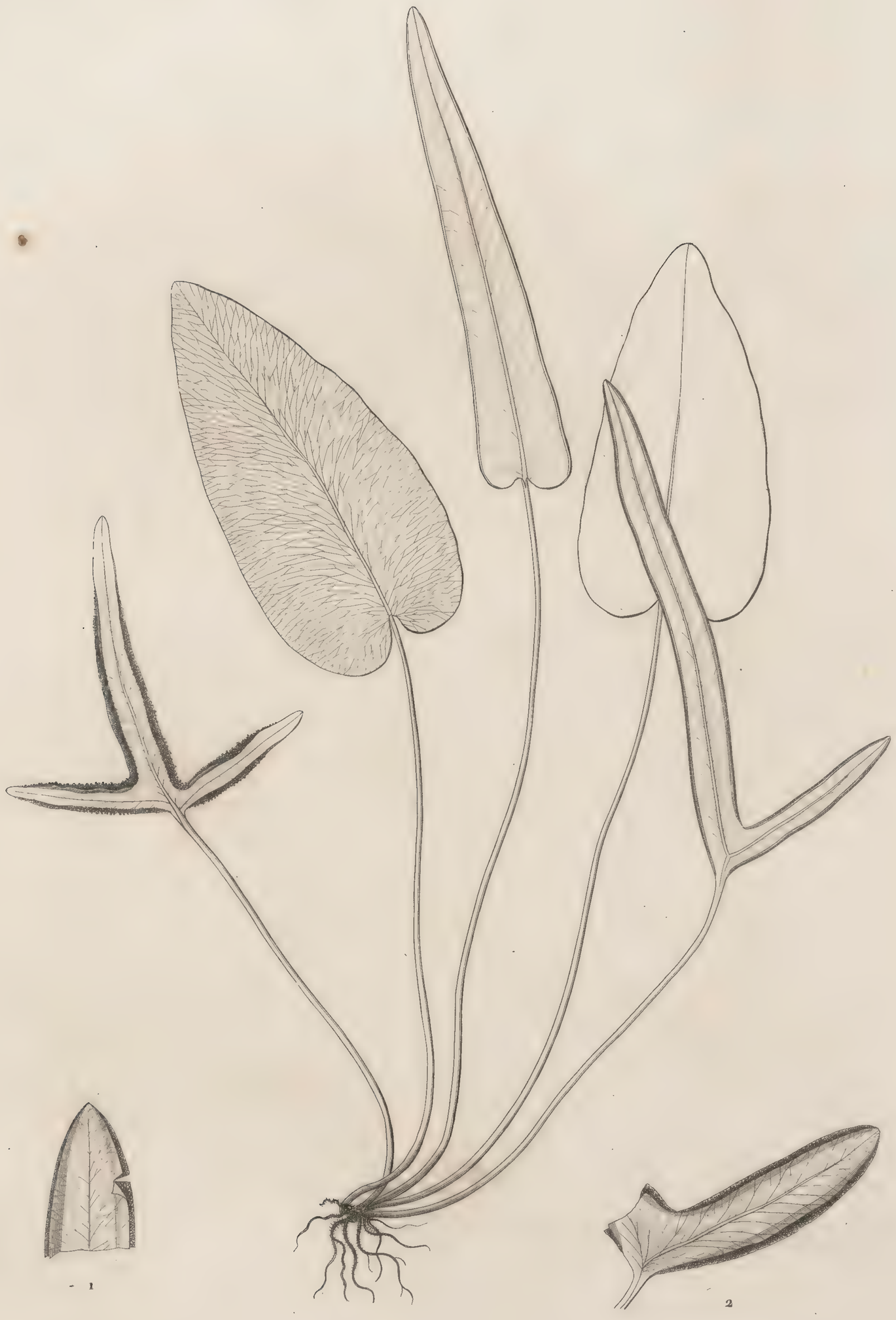

SCHIZOLOMA CORDATUM.

SCHIZOLOMA BILLARDIERI.

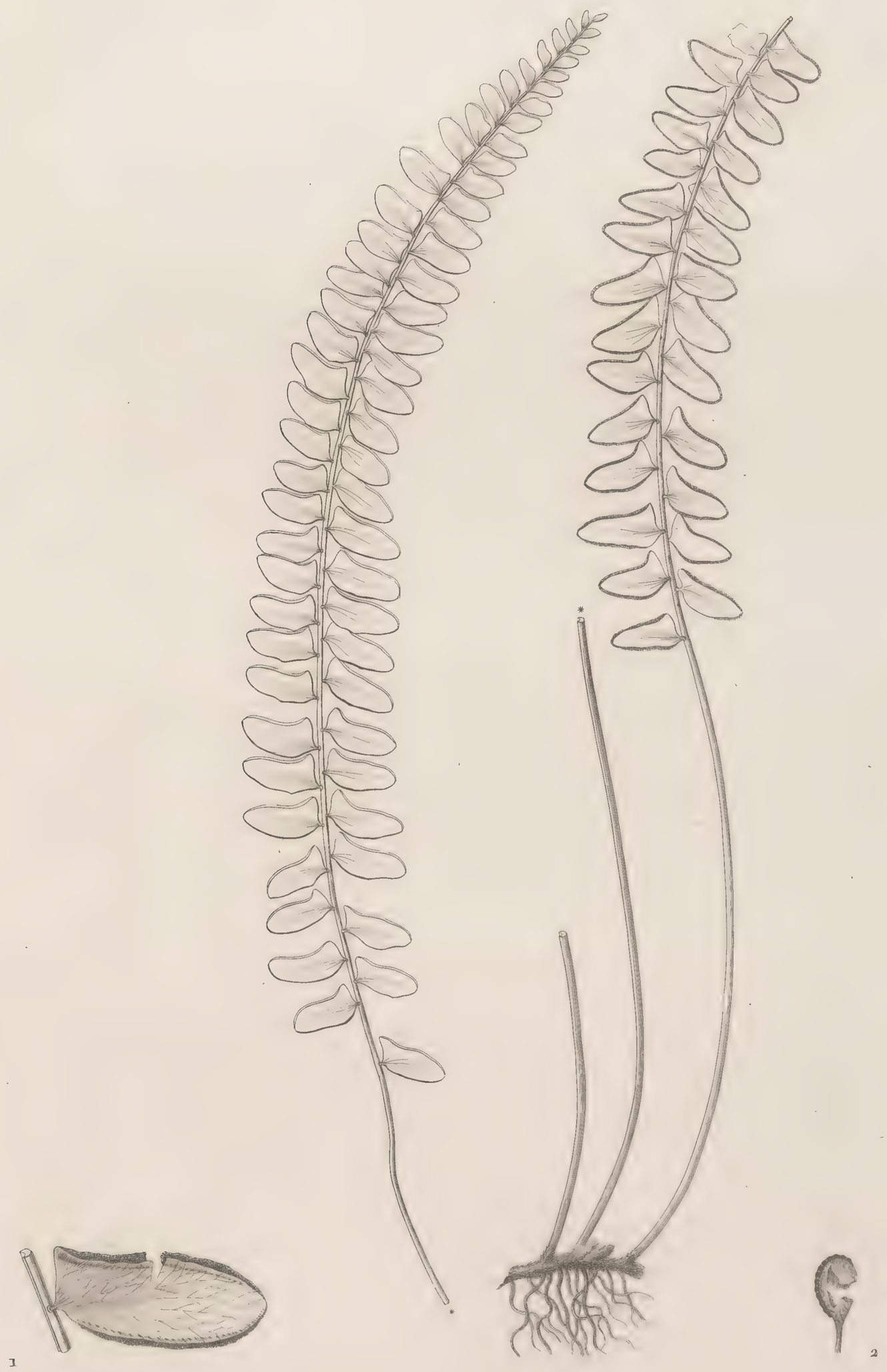

SCHIZOLOMA GUERINIANUM.

PTERIS ALATA.

CERATOPTERIS GAUDICHAUDII. Ad. Brong.

PINONIA SPLENDENS.



LYCOPODIUM VENUSTULUM.



LYCOPODIUM PHLEGMARIOIDES.

PANICUM PARADOXUM.

POA (ERAGROSTIS) FALCATA.

NEURACHNE MONTANA.

HOLCUS CŒRULESCENS.

MORELOTIA GAHNIÆFORMIS.

BAUMEA GLOMERATA.

GAIMARDIA AUSTRALIS.

ASTELIA VERATROÏDES.

BLETIA ANGUSTIFOLIA.

CADETIA UMBELLATA.

ROBIQUETIA ASCENDENS.

NERVILIA ARAGOANA.

FIELDIA LISSOCHILOÏDES.

LUISIA TERETIFOLIA.

DENDROBIUM MIRBELIANUM.

ARUM RUMPHII.

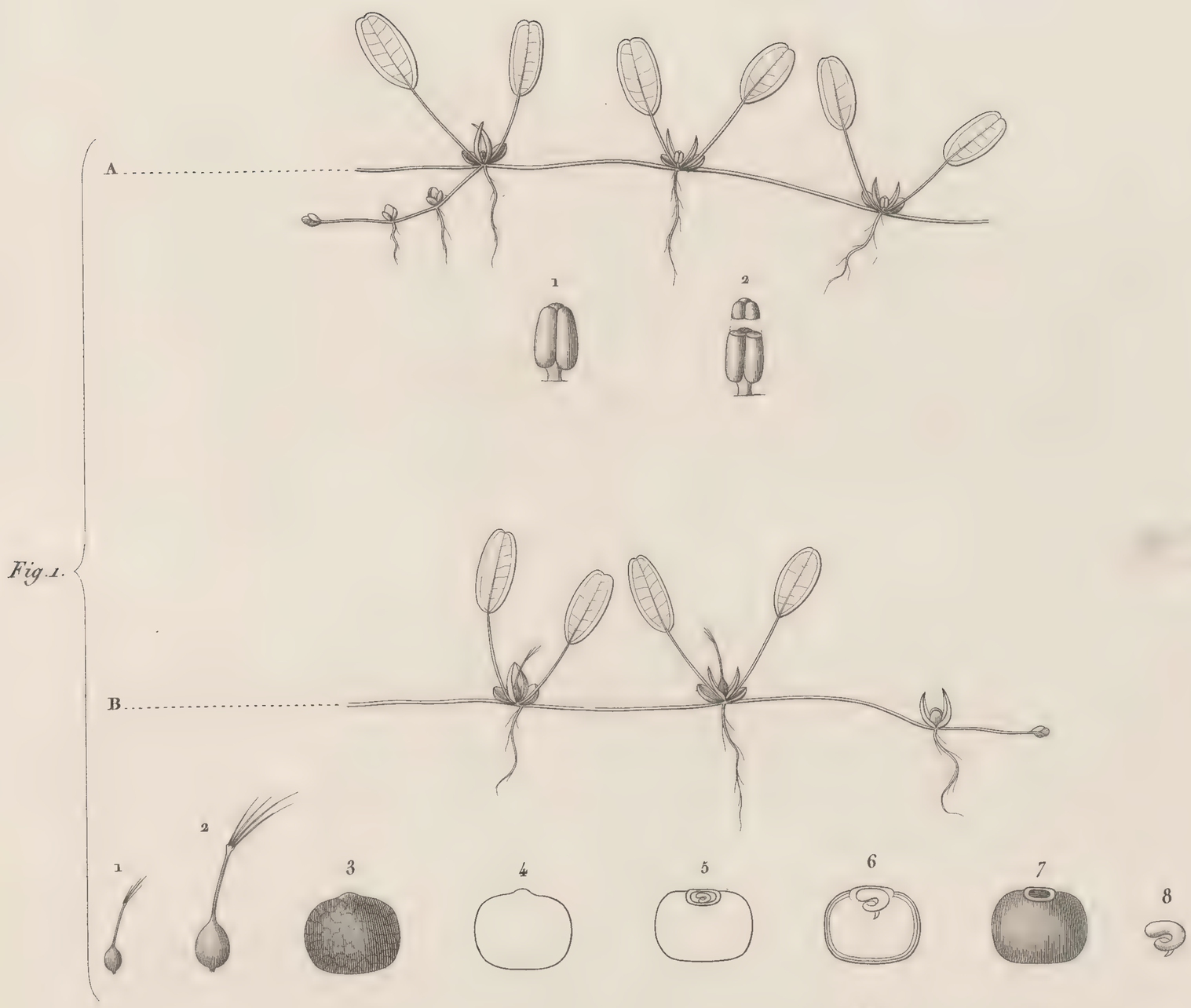

Fig. 1. HALOPHILA OVATA. *Fig. 2.* RUPPIA ANTARCTICA.

FREYCINETIA ARBOREA.

FREYCINETIA SCANDENS.

FREYCINETIA RADICANS.

DAIS COCCINEA.

SANTALUM FREYCINETIANUM.

GREVILLEA GAUDICHAUDII. R. Brown.

CHARPENTIERA OVATA.

CHARPENTIERA OBORATA.

TRICHINIUM OBOVATUM.

PLANTAGO QUELENIANA.

ÆGIALITIS ANNULATA.

CYRTANDRA TRIFLORA.

CYRTANDRA GARNOTIANA.

CYRTANDRA LESSONIANA.

CYRTANDRA GRANDIFLORA.

CYRTANDRA CORDIFOLIA.

Fig. 1. LIMNOPHILA GRATIOLOÏDES. *Fig. 2.* LIMNOPHILA SERRATA.



SOLANUM DUNALIANUM.

HALGANIA LITTORALIS.

LABORDIA FAGRÆOÏDEA.

REJOUA AURANTIACA.

ALYXIA LAURINA.

DUPERREYA SERICEA.

PRASIUM GLABRUM.

Fig. 1. ***PRASIUM PARVIFLORUM.*** *Fig. 2.* ***PRASIUM GRANDIFLORUM.***

Fig. 3. Prasium macrophyllum.

QUOYA CUNEATA.

PERNETTYA EMPETRIFOLIA.

VACCINIUM PENDULIFLORUM.

BROUSSAISIA ARGUTA.

ISOTOMA AXILLARIS.

CLERMONTIA OBLONGIFOLIA.

CLERMONTIA PERSICIFOLIA.

CLERMONTIA GRANDIFLORA.



ROLANDIA (LOBELIA) MONTANA.

CYANEA (LOBELIA) GRIMESIANA.



DELISSEA (LOBELIA) ACUMINATA.

DELISSEA (LOBELIA) SUBCORDATA.

DELISSEA UNDULATA.

Fig. 1.

Fig. 2.



PRATIA REPENS.

DISTYLIS BERARDIANA.



SCÆVOLA TOMENTOSA.

SCÆVOLA CHAMISSONIANA.

RAILLIARDIA LINEARIS.

DUBAUTIA PLANTAGINEA.

BIDENS MICRANTHA.

CYMBONOTUS LAWSONIANUS.

ELICHRYSUM CASSINIANUM.

ELICHRYSUM HUMBOLDTIANUM.

VIRAYA PODOLEPIS.

AMMOBIUM SPATHULATUM.

CELMISIA LONGIFOLIA.

LEUZEA AUSTRALIS.

BOBEA ELATIOR.



HEDYOTIS CONOSTYLA.

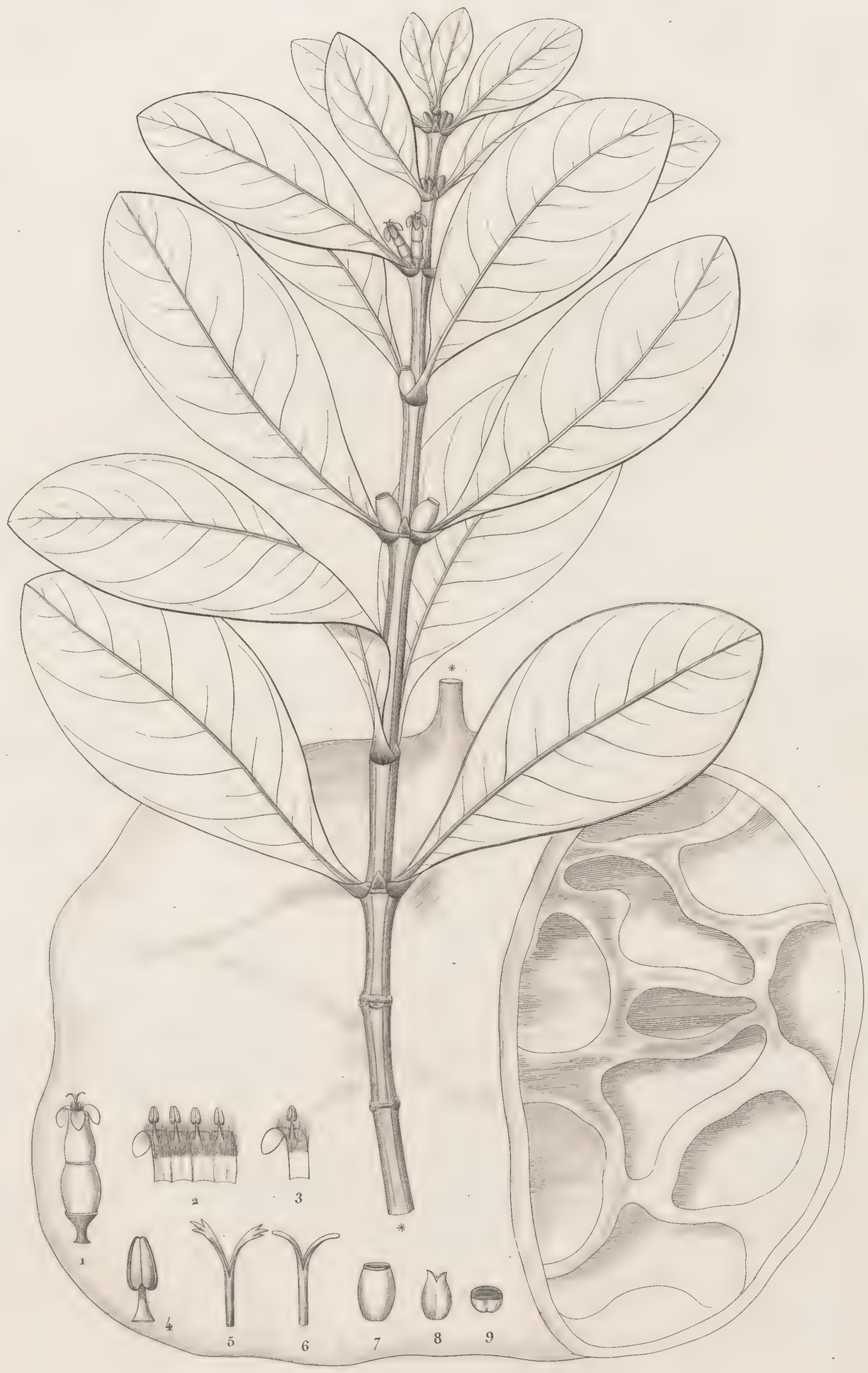

MIRMECODIA INERMIS.

MIRMECODIA ECHINATA.

OPHIORRHYZA RICHARDIANA.

ARALIA TRIGYNA.

WORMIA APETALA.

HIBISCUS PINONIANUS.

COCCULUS FERRANDIANUS.

TRIUMFETTA FABREANA.

HARRISONIA BROWNIANA.

LAGUNCULARIA COCCINEA.

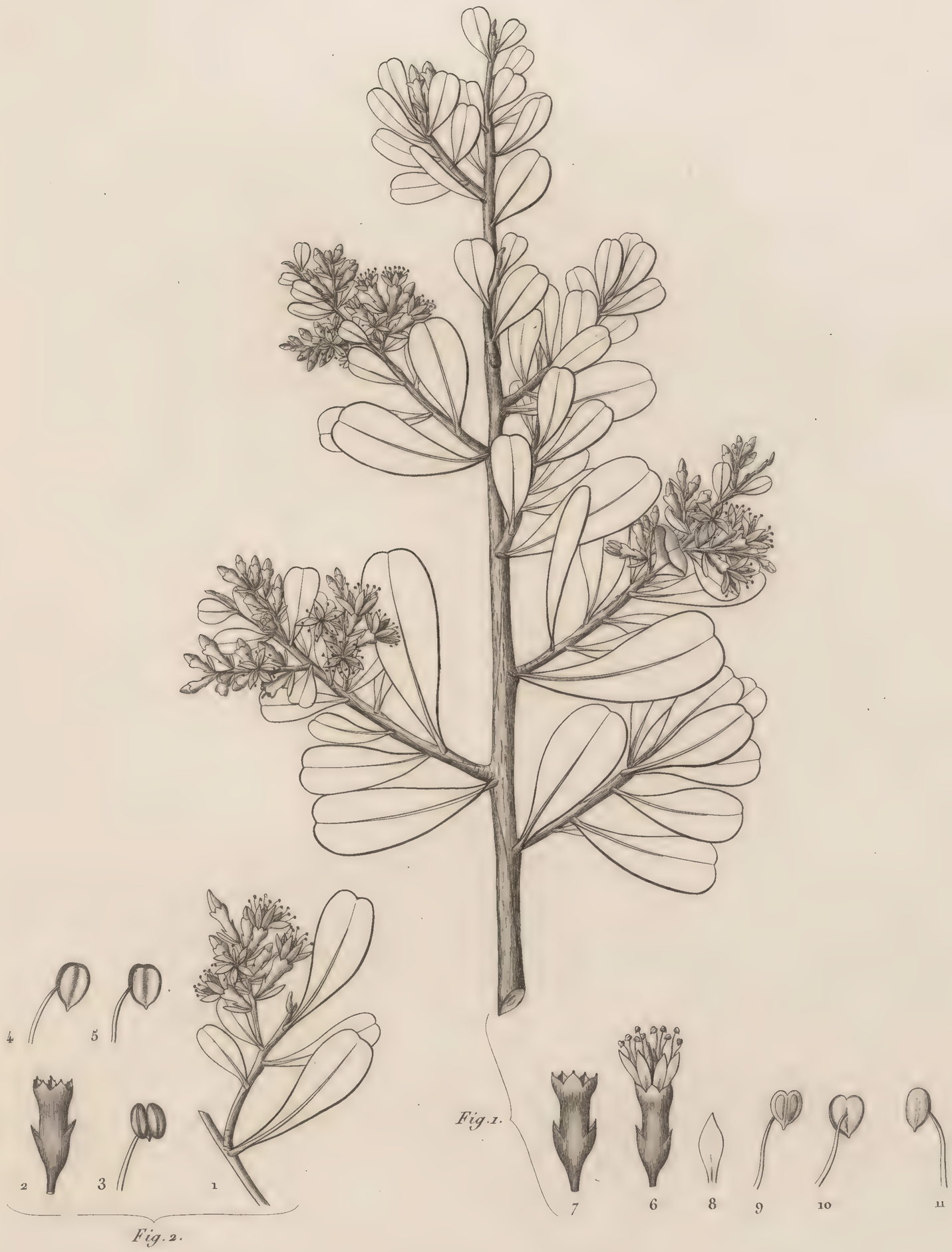

Fig. 1. LAGUNCULARIA LUTEA. Fig. 2. LAGUNCULARIA ROSEA.

MEDINILLA ROSEA.

BARRINGTONIA RACEMOSA.

METROSIDEROS POLYMORPHA.

METROSIDEROS POLYMORPHA.

LAMARCHEA HAKEÆFOLIA.

CASSIA CHATELAINIANA.

LABICHEA CASSIOÏDES.

KENNEDYA BRACTEATA.

ERYTHRINA MONOSPERMA.

DOLICHOS GALEATUS.

ADRIANA TOMENTOSA.

NERAUDIA MELASTOMÆFOLIA.

BOEHMERIA (PROCRIS) CANDOLLEANA.

PELLIONIA ELATOSTEMOÏDES.

SCIOPHILA TORRESIANA.